

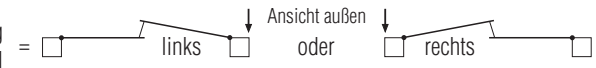
Drehrahmen für Fenster

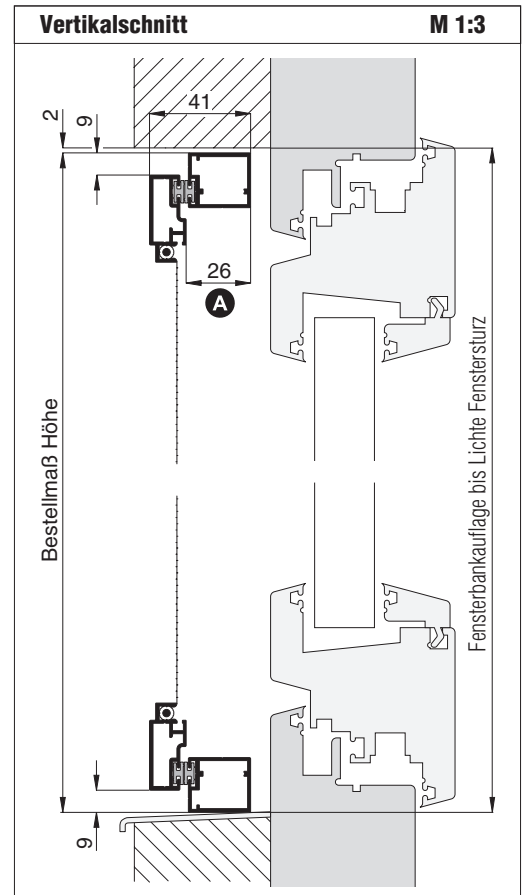
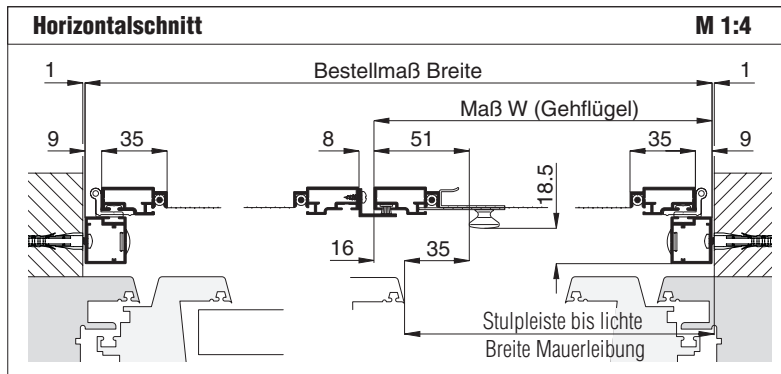
doppelflügelige Anlage mit Montagerahmen **unten geschlossen**

Empfehlung
Stulpfenster
mit Mauerleibung

Variante
DF3/16

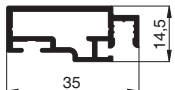
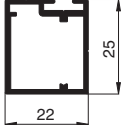
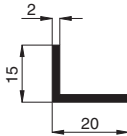
Preisgestaltung
Drehrahmen für Fenster 2 x Preisliste 3 von halber Breite Seite 4

Bestellmaße
Breite = lichte Breite Mauerleibung - 2 mm
Höhe = Fensterbankauflage bis Lichte Fenstersturz - 2 mm
Maß W = Stupleiste bis lichte Breite Mauerleibung + 15 mm
Öffnungsrichtung Gehflügel =  links oder rechts



Worauf Sie unbedingt achten sollten	alternativ
A bei Montage vor dem Rollladen auf Rolladenstopper achten	
Platzbedarf (durch Einbautiefe) mind. 43 mm	

verwendete Profile M 1:2

		
10 35 02	10 35 31	10 90 40