

Drehrahmen für Türen

ohne Montagerahmen

Empfehlung

Holztüren

Variante

DT3/3

Auf Wunsch Drehrahmen mit **Bürstendämpfung** (Zusatzausstattungen, Seite 21, ohne Aufpreis) und **Türschließer** (Zusatzausstattungen, Seite 24 und 25).

Preisgestaltung

Drehrahmen für Türen Preisliste 3

Seite 6

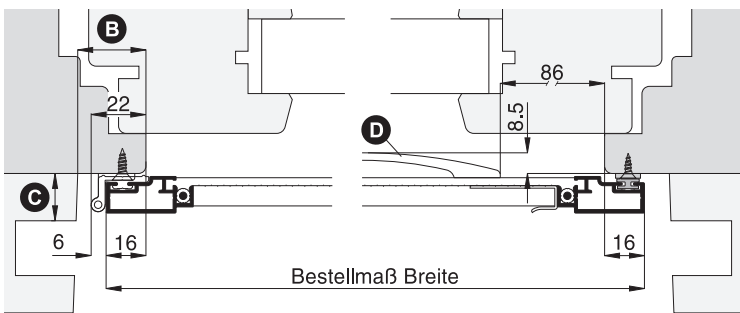
Bestellmaße

Breite = lichte Breite Türblindrahmen + 32 mm
 Höhe = lichte Höhe Türblindrahmen/Regensch.-auflage + 16 mm
 Maß Y = Blendrahmenaußenkante/Regensch.-außenkante

Öffnungsrichtung = links oder rechts
 ↑ Ansicht außen ↑

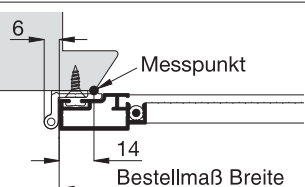
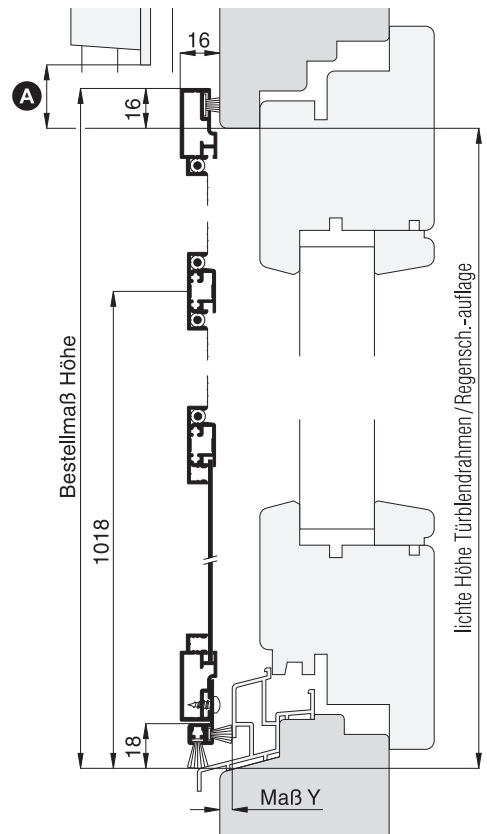
Horizontalschnitt

M 1:3



Vertikalschnitt

M 1:3



Bei sehr schrägem Falz anderen Messpunkt verwenden:

Bestellmaß Breite = lichte Außenbreite + 28 mm
 Bestellmaß Höhe = lichte Außenhöhe + 14 mm

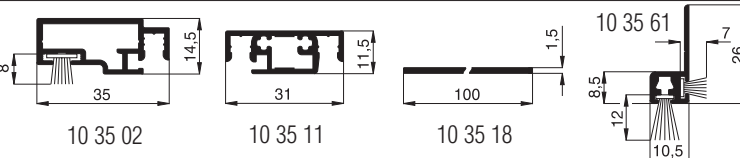
Worauf Sie unbedingt achten sollten

alternativ

A	Durchgang bei hochgezogenem Rollladen mind. 20 mm	Bestellmaß Höhe verringern
B	Drehrahmenauflagefläche seitlich auf Bandseite mind. 25 mm	Bestellmaß Breite verringern max. 10 mm (5 mm pro Seite)
C	Abstand der Rollladenführung zum Blendrahmen mind. 17 mm	DT4/4, Seite 29
D	bei einer flächenbündigen Tür stößt der Bügelgriff am Türflügel an	Bügelgriff versetzen (Maß angeben), beidseitige Griffsprosse verwenden

verwendete Profile mit Standardbürstendichtung

M 1:2



3-D Ansicht von außen

