



Schiebeanlage

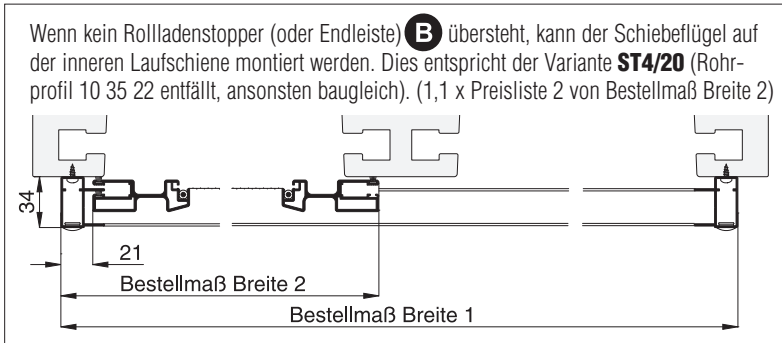
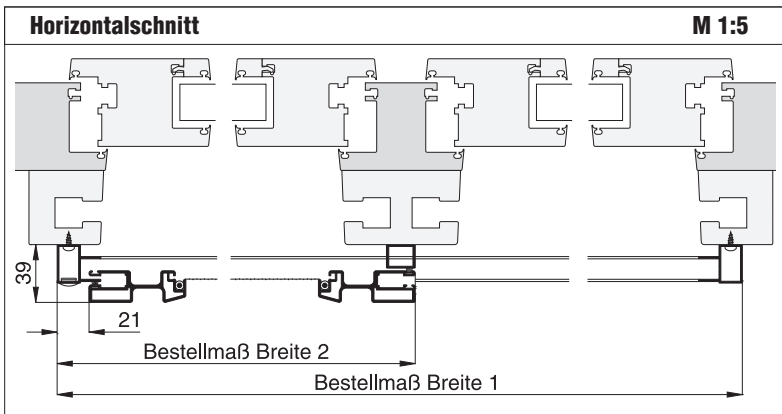
1-flügelig mit 2-facher Laufschiene **seitlich geschlossen**
als Rahmenkonstruktion

Empfehlung
Schiebetüren
mit geteiltem Rollladen und unebenem Boden

Variante
ST4/19

Preisgestaltung
Schiebeanlagen ST4 Preisliste 3 von Bestellmaß Breite 2 Seite 27

Bestellmaße
Breite = siehe Horizontalschnitt
Höhe = lichte Höhe Mauerleibung - 2 mm
Öffnungsrichtung = links  oder 



Worauf Sie unbedingt achten sollten	alternativ
A Laufschienerentwässerung nach vorne	Zusatzausstattungen, Seite 35
Platzbedarf (durch Einbautiefe) mind. 39 mm	

