

# Spannrahmen

Montage: **gefederte Winkellaschen** (geschraubt)

## Empfehlung

### Holzfenster

mit schrägem Blendrahmenüberschlag  
ohne überstehende Blendrahmenabdeckung

## Variante

**SP4/4**

## Preisgestaltung

Spannrahmen Preisliste 4

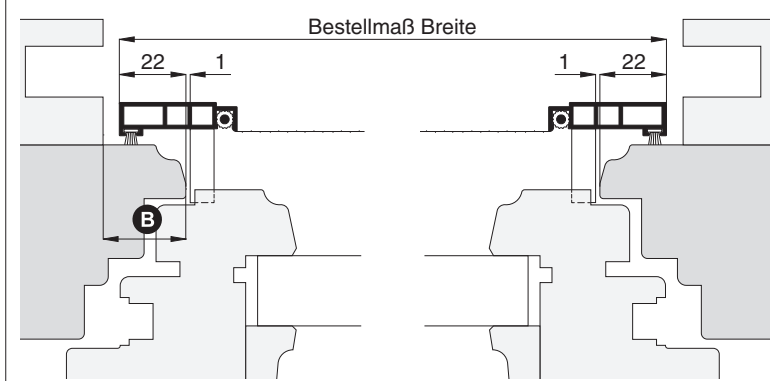
Seite 3

## Bestellmaße

Breite = lichte Breite Fensterblendrahmen + 44 mm  
 Höhe = Regensch.-oberkante bis Lichte Fensterblendrahmen oben + 25 mm + Maß Z  
 Maß X oben ■ Maß X unten ■ Maß Z  
 siehe Vertikalschnitt

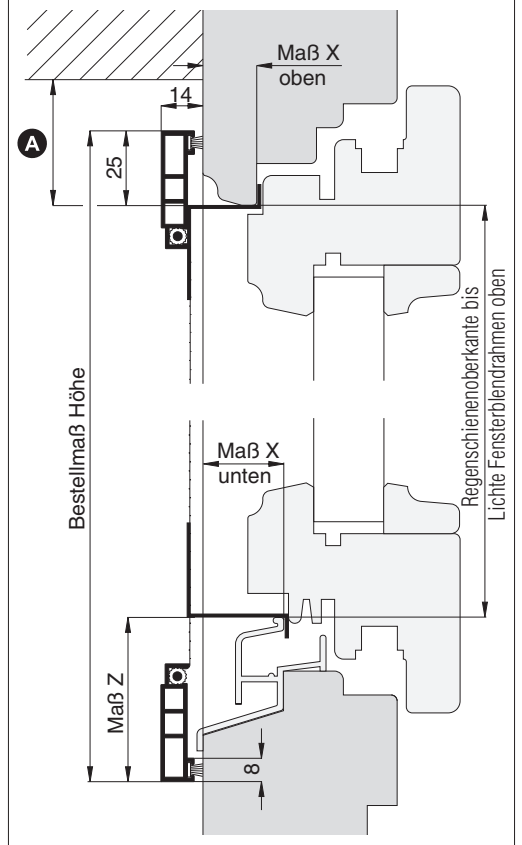
## Horizontalschnitt

M 1:2.5



## Vertikalschnitt

M 1:2.5



## Worauf Sie unbedingt achten sollten

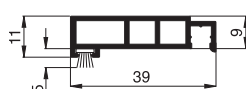
## alternativ

- A** obere Blendrahmenüberstandsfläche  
mind. 26 mm  
(inkl. Verschiebespiel mind. 33 mm)
- B** Spannrahmenauflagefläche am seitlichen  
Blendrahmen mind. 23 mm

nachfragen  
SP4/4.A14

## verwendete Profile mit Standardbürstendichtung

M 1:2



10 24 52